

Lijst van Zeevismogelijkheden

2013 - 2014 - 2015



Het vissen in zee is niet vergunningplichtig. Echter voor het vissen in enkele zoute Deltawateren, namelijk het Veerse Meer en het Grevelingenmeer is wel een schriftelijke toestemming vereist. Ook voor het spitten van zeeaas in het Deltagebied is een vergunning noodzakelijk. De zeeVISpas in combinatie met de Lijst van Zeevismogelijkheden voorziet in deze schriftelijke toestemming.

In deze Lijst van Zeevismogelijkheden, behorend bij de zeeVISpas, zijn wateren vermeld waarin de houder van de zeeVISpas mag vissen met twee hengels.

Deze Lijst van Zeevismogelijkheden op zich geeft geen enkel recht. De houder dient een voor dat jaar geldige zeeVISpas in bezit te hebben.

Bij het vissen dient u, naast de zeeVISpas, deze lijst bij u te hebben en bij controle beide te kunnen tonen.

Niet weggooien, bewaren tot eind 2015.



www.sportvisserijnederland.nl



Lijst van Zeevismogelijkheden 2013-2014-2015

Sportvisserij Nederland is de landelijke hengelsportorganisatie met zeven regionale federaties en daarbij aangesloten zo'n 1.000 plaatselijke hengelsportverenigingen.

zeeVISpas

Het vissen in zee is niet vergunningplichtig. Echter voor het vissen in enkele zoute Deltawateren, namelijk het Veerse Meer en het Grevelingenmeer is wel een schriftelijke toestemming vereist. Ook voor het spitten van zeeaas in het Delta-gebied is een vergunning noodzakelijk. De zeeVISpas in combinatie met de Lijst van Zeevismogelijkheden voorziet in deze schriftelijke toestemming (visvergunning). Daarnaast heeft u de zeeVISpas (of VISpas) nodig wanneer u mee wilt doen aan officiële (zeevis)wedstrijden van Sportvisserij Nederland of de federaties. Uitsluitend de aangesloten hengelsportverenigingen geven de zeeVISpas (en VISpas) uit. Alle adressen van deze verenigingen zijn te vinden op www.sportvisserijnederland.nl.

De wateren en de spitvergunningen die in deze lijst zijn opgenomen, zijn ingebracht door Sportvisserij Zuidwest Nederland in het kader van de onderlinge uitwisseling van vergunningen.

Binnenwater

De zeeVISpas is voor sportvissers die enkel in de zoute wateren vissen. Als u in het binnenwater wilt vissen, dan heeft u altijd een schriftelijke toestemming (visvergunning) nodig. Bij een lidmaatschap van een (aangesloten) vereniging kunt u in plaats van een zeeVISpas een VISpas afnemen, met daarbij de Gezamenlijke Lijst van Nederlandse Viswateren. Voor net iets meer geld, mag u dan ook in heel veel binnenwateren in geheel Nederland vissen (inclusief de zeevismogelijkheden). Nadere informatie is te vinden op www.vispas.nl.

De algemene voorwaarden waaraan u zich als houder van de zeeVISpas moet houden vindt u op pagina 2 t/m 4.

De belangrijkste wettelijke visregels waaraan u zich als sportvisser moet houden vindt u op pagina 5 t/m 7.

De houder van de zeeVISpas dient zich te houden aan de hierna genoemde voorwaarden en wettelijke regels. Het niet in acht nemen van de voorwaarden en de wettelijke regels betekent dat men wordt geacht zonder schriftelijke toestemming (vergunning) te vissen en in overtreding is op de Visserijwet.


1. In de wateren genoemd in deze Lijst van Zeevismogelijkheden mag uitsluitend worden gevestigd indien men tevens in het bezit is van een geldige zeeVISpas. Deze Lijst van Zeevismogelijkheden zonder de vereiste zeeVISpas, geeft geen enkel recht.
2. In deze wateren mag door de houder van de zeeVISpas worden gevestigd met **maximaal twee hengels** (welke ten hoogste zijn voorzien van drie stuks één-, twee- of drietandige haken) voorzien van **alle wettelijk toegestane aassoorten**. (Let op: ook het langs de waterkant voorhanden hebben van meer dan twee volledig opgetuigde hengels is verboden). Alleen in die wateren waar een **B** achter staat mag, indien men in het bezit is van de Derde hengeltoestemming, met drie hengels met alle wettelijk toegestane aassoorten worden gevestigd (zie Voorwaarden Nachtvissen en Derde hengel op pagina 3 en 4).
3. Nachtvissen is alleen toegestaan wanneer men in het bezit is van een toestemming van de visrechthebbende om te nachtvissen. Met de landelijke Nachtvistoestemming mag in de wateren met het symbool **D**'s nachts worden gevestigd (zie Voorwaarden Nachtvissen en Derde hengel op pagina 3 en 4). In wateren zonder dit symbool is nachtvissen niet toegestaan.
4. Men is verplicht de zeeVISpas en bijbehorende Lijst van Zeevismogelijkheden direct ter inzage af te geven aan de bevoegde controleurs, de politie of andere wettelijk bevoegde opsporingsambtenaren. Aanwijzingen van deze controleurs of ambtenaren dienen onmiddellijk te worden opgevolgd.
5. Men vist op eigen risico en is persoonlijk aansprakelijk voor zijn handelingen. Sportvisserij Nederland, de federaties en/of de hengelsportverenigingen en de eigenaren van het viswater aanvaarden hiervoor geen enkele aansprakelijkheid.
6. De zeeVISpas (en Lijst van Zeevismogelijkheden) is strikt persoonlijk, doch blijft eigendom van de vereniging.
7. Bij geconstateerde overtreding is de controleur bevoegd de zeeVISpas in te nemen. De controleur is vervolgens verplicht deze documenten onverwijld bij de secretaris van de vereniging in te leveren, onder opgave van redenen van inname.

8. Men dient zich te houden aan de wettelijke regels.
9. Viswedstrijden zijn verboden, tenzij daarvoor schriftelijke toestemming is verleend door Sportvisserij Zuidwest Nederland. Indien langs een water een wedstrijdparcours wordt uitgezet op basis van een verleende vergunning dient men het parcours vrij te houden of te maken.
10. Men heeft geen toegang tot particuliere terreinen en oevers, ook al heeft men het recht om in het aanliggende water te vissen.
11. Men dient zich te onthouden van alle handelingen die zouden kunnen leiden tot verstoring, vernieling of beschadiging van de natuur en/of andermans eigendommen.
12. Het is verboden vislijn en ander afval achter te laten op de visplaats.
13. Het is verboden land te betreden, waarop beplantingen, nog te maaien gras, of gewassen staan. Het is verboden huisdieren mee te nemen bij loslopend vee. Men dient de hekken op landerijen steeds te sluiten.
14. In recreatiegebieden dient men zich te houden aan de bepalingen en voorschriften. Deze zijn vaak door middel van borden aangegeven.
15. Alle gevangen aal/paling dient onmiddellijk in hetzelfde water te worden teruggezet.
16. Het is verboden kampvuur te maken of te barbecueën

Bepalingen voor het nachtvisseren (symbool:)

- om te mogen nachtvisseren dient men in het bezit te zijn van een geldige zeeVISPas voorzien van een geldige nachtvistoestemming. Deze toestemming wordt gevormd door een hologramsticker met een maantje en het juiste jaartal;
- personen onder de 16 jaar mogen uitsluitend nachtvisseren onder begeleiding van een persoon die minimaal 16 jaar is.
- nachtvisseren is uitsluitend toegestaan op de wateren met het symbool ; 
- men mag maximaal 3 x 24 uur gebruik maken van dezelfde visstek. Indien men na deze periode een nieuwe nachtvistek met tentje wil betrekken, dient deze daar minimaal 1000 meter vandaan te liggen;
- de omgeving mag geen hinder ondervinden van de aanwezigheid van nachtvisseren;
- drankmisbruik is verboden.

Bepalingen voor het vissen met drie hengels (symbool:)

- men dient in het bezit te zijn van een geldige zeeVISpas voorzien van een geldige derde hengeltoestemming. Deze toestemming wordt gevormd door een hologramsticker met het cijfer 3 en het juiste jaartal;
- de derde hengeltoestemming is uitsluitend te gebruiken op de wateren met het symbool ;
- de afstand tussen de twee buitenste hengels mag ten hoogste 5 meter bedragen. De lijn moet zoveel mogelijk haaks ten opzichte van de oever, dus recht voor de hengel, in het water liggen;

Controle

Bij geconstateerde overtreding is de controleur bevoegd de nachtvistoestemming en derde hengeltoestemming in te nemen door de betreffende sticker van de zeeVISpas te verwijderen. De controleur is vervolgens verplicht deze documenten onverwijld bij de federatie in te leveren, onder opgave van het zeeVISpasnummer en reden van inname. Een commissie bestaande uit Sportvisserij Nederland en de federaties bepaalt een eventuele sanctie: hiertegen kan geen bezwaar worden gemaakt. Sportvisserij Nederland is in overleg met de federaties gerechtigd om de aanschaf van een nieuwe nachtvistoestemming en/of derde hengeltoestemming te weigeren zonder opgave van redenen.

De hierboven genoemde voorwaarden gelden voor alle wateren in deze lijst. Per water kunnen aanvullende extra voorwaarden gelden. Die staan dan afzonderlijk bij het betreffende water vermeld.

Meld visstroperij en illegale visserij

Bij het bestrijden van stroperij is het belangrijk dat sportvissers alle verdachte activiteiten in en aan het water aan onderstaand telefoonnummer van de AID melden. Dan weten de opsporingsdiensten waar problemen optreden en kan er iets aan worden gedaan!

Meldpunt visstroperij: tel (045) 546 62 30 (AID)

Lood

Lood hoort niet in het milieu. Het is gevaarlijk voor mens en dier. Gebruik lood daarom zo beperkt mogelijk en ga verlies tegen. Deponeer lood dat u niet meer gebruikt bij het chemisch afval.

Sportvisserij in visserijzone, kustwateren en zeegebied

Er wordt in Nederland natuurlijk niet alleen in de binnenwateren gevestigd. Sportvissers vissen ook in zee en daar gelden weer andere regels dan in de binnenwateren. In het algemeen kan worden gezegd dat de regels voor de zeesportvisserij eenvoudiger zijn. Belangrijk is te weten dat in de Visserijwet 1963 drie verschillende zeevisgebieden worden onderscheiden: 'visserijzone', 'kustwateren' en 'zeegebied'. Er gelden in deze gebieden verschillende regels.

In de visserijzone, de kustwateren en het zeegebied heeft u voor het vissen met hengels geen toestemming van de visrechtenhouder nodig.

Kustwateren.

Tot de kustwateren behoren de Waddenzee, het Nederlandse deel van Dollard en Eems, de Maasmond, de Nieuwe Waterweg tot de lijn van het oostelijke havenhoofd van Maassluis naar het groene geleidelicht no. 14, het Calandkanaal en open havens tot de meest zeewaarts gelegen waterkering, het Beerkanaal met open havens, het Zeegat van Goeree, het Brouwerhavensegat, de Oosterschelde en de Westerschelde. NB: De zee langs de Noord- en Zuid-Hollandse stranden en boven de Waddeneilanden noemen we vrijwel altijd kust, maar is volgens de Visserijwet geen 'kustwater'. In de kustwateren geldt de beperking van (maximaal) twee hengels met maximaal drie haken per hengel.

Zeegebied.

Met het zeegebied worden, in tegenstelling tot wat men zou denken, slechts enkele beperkte wateroppervlakten bedoeld: de havens van IJmuiden (incl. binnenzijde pieren) en de toeleidingskanalen naar het Noordzeekanaal, het Uitwateringskanaal te Katwijk en de havens van Scheveningen tot de meest zeewaarts gelegen waterkeringen. In het Zeegebied mag met maximaal drie haken aan een hengel worden gevestigd.

Visserijzone.

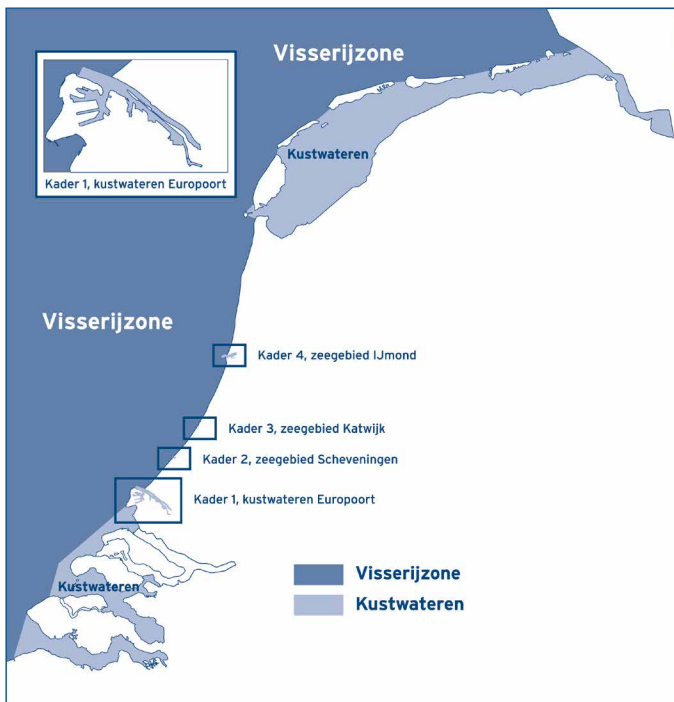
Met de visserijzone wordt de Noordzee langs de Nederlandse kust, aansluitend op het zeegebied en de kustwateren, aangeduid. De visserijzone is eigenlijk wat in de volksmond 'zee' wordt genoemd.

MINIMUMMATEN ZEEVISSOORTEN

Vangt u een vis kleiner dan de minimummaat voor deze soort, dan moet u hem direct in hetzelfde water terugzetten.


Aal/paling terugzetsplicht		Schol	27 cm
Bot	20 cm	Wijting	27 cm
Kabeljauw	35 cm	Leng	63 cm
Schelvis	30 cm	Blauwe leng	70 cm
Zwarte koolvis	35 cm	Zeebaars	36 cm
Witte koolvis (pollak)	30 cm	Makreel	30 cm
Heek	27 cm	Haring	20 cm
Schartong	20 cm	Horsmakreel	15 cm
Tong	24 cm	Sardine	11 cm

Voor zalm en zeeforel geldt een terugzetsplicht.



Visserijzone, kustwateren en zeegebied.

Detailkaartjes van de zeegebieden vindt u hieronder.



GEDRAGSCODE ZEEHENGELSPORT

Speciaal voor de Zeehengelsport is er een aparte uitgebreide gedragscode. Deze staat achterin deze lijst vermeld en is ook los te downloaden via www.sportvisserijnederland.nl

Een dag zeevissen is voor honderdduizenden mensen een heerlijk dagje ontspannen. Je kunt lekker uitwaaien en maakt daarnaast ook nog eens kans op de vangst van diverse vissoorten. Om het vissen in goede banen te leiden, is het van belang om bepaalde regels in acht te nemen. Deze gedragscode beschrijft die regels, zodat iedereen op een plezierige manier kan vissen en recreëren. Nu en in de toekomst.

1 Ken je regels

Zeevissen met de hengel kent weinig wettelijke regels. Als je de wettelijke regels kent - hoeveel hengels mag ik waar gebruiken, hoeveel haken, wat zijn de minimummaten - vis je prettiger. En je kunt ook andere vissers informeren hoe het zit. Als iedereen zich aan de regels houdt, komt dat ten goede aan de visstand én de sportvisserij.

Zie voor info: [www.sportvisserijnederland/vispas/visserijwet en regels](http://www.sportvisserijnederland/vispas/visserijwet%20en%20regels)

2 Veroorzaak geen hinder

Als zeevisser ben je medegebruiker van strand, pier, dijk of haven. Toegang tot en gebruik van stranden is in Nederland vrijwel altijd vrij, maar voor pieren, havens en dijken kunnen beperkingen of verboden gelden. Realiseer je dat je als visser niet meer rechten hebt dan anderen. Het gebruik maken van wegen van en naar je visstek, parkeren en het betreden en gebruiken van visstekken alleen kan zolang eigenaren, beheerders en andere medegebruikers daarvan geen hinder ondervinden.

3 Houd rekening met anderen

Soms is het op een goede visstek druk met andere hengelaars en/of andere gebruikers en is je vis- en werpruimte beperkt. Iedereen heeft evenveel recht tot medegebruik van strand en oevers.

- Echte vissers zijn geen stekkenpezers.
- Houd als je vist afstand tot collega hengelaars en andere gebruikers van oever en water.
- Pas op met uitwerpen. Rondvliegend lood en onderlijnen zijn gevaarlijk!

4 Vis milieubewust

Een gezond watermilieu is essentieel voor een goede visstand. Sportvissers kunnen prima bijdragen om water en oevers gezond en schoon te houden.

- Neem al het afval dat je op een visdag produceert mee naar huis.
- En doe dat - indien mogelijk - ook met afval dat andere vissers op je stek hebben achtergelaten.

5 Wees zuinig met lood

Lood hoort niet thuis in het milieu. Het is gevaarlijk voor mens en dier.

- Probeer te vissen met loodvervangers en het verlies van lood waar mogelijk te voorkomen.
- Deponeer lood dat je niet meer kunt gebruiken bij het chemisch afval.

6 Behandel gevangen vis met respect

Vis meenemen om in eigen kring op te eten is onlosmakelijk verbonden met zeevissen. Vis terugzetten kan echter ook en gebeurt steeds vaker. In een aantal gevallen is terugzetten verplicht.

Of je je vis nu meeneemt of terugzet: behandel deze met respect.

- Gebruik bij het landen van grote vis van de kant of in een boot nooit een gaff maar liever een groot net.
- Onthaak voorzichtig en gebruik hierbij onthaakgereedschap.
- Ondermaatse vis moet altijd meteen terug!
- Zalm en zeeforel zijn beschermde vissoorten en moeten altijd direct worden teruggezet.
- Zet ook in zee-en kustwater gevangen aal terug.
- Ook als een haak is geslikt, kun je vis nog goed terugzetten. Knip in dat geval de lijn bij de haak af en zet de vis direct terug.
- Als je je vis wilt fotograferen of wegen, doe dit dan zo snel mogelijk.
- Zet een vis zo voorzichtig mogelijk terug.

7 Ga zorgvuldig om met consumptievis

- Neem niet meer vis mee dan je voor eigen consumptie nodig hebt. Vis verkopen is verboden!
- Is de vis bestemd om mee te nemen, dood de vis dan eerst voordat je hem onthaakt.
- Dood een vis met een harde klap op de kop.
- Bewaar vis die bestemd is om mee te nemen op een koele plaats en uit de zon.

8 Neem de regels voor aassteken in acht

Zelf aas kunnen en mogen steken hoort bij het zeevissen. De volgende punten kunnen helpen om dat in de toekomst ook mogelijk te maken.

- Probeer je aashoeveelheid af te stemmen op het te verwachten gebruik, spit dus niet meer dan je nodig hebt.
- Houd je aan de toegestane spitgebieden.
- Lees de voorwaarden in je spitvergunning goed door.

9 Denk aan je veiligheid

- Sluit je aan bij een (boot)visvereniging.
- Laat thuisblijvers weten waar en wanneer je gaat vissen.
- Check voor het vissen altijd eerst het weerbericht.
- Raadpleeg ook altijd de getijdentabel op hoog en laag watertijden en getijdensterkte.
- Ga nooit alleen met een boot de zee op.

Sportvisserij Nederland
Postbus 162, 3720 AD Bilthoven
Telefoon (0900) 202 53 58



Waar mag ik vissen? Kijk op
www.visplanner.nl of download de App

VISplanner.nl

Inloggen Account aanmaken
Log in of maak een account aan voor specifieke informatie

Sportvisserij Nederland

De VISplanner app:
Onmisbaar voor onderweg!
iPhone Android

Visnieuws

- Training WK op 4e dag verrigend
- Training WK Zoetwatervissen
- Senioren in Tsjechie
- Kiezen of delen Politieke partijen spreken zich uit over de sportvisserij.
- Meestal onderzoek in het nieuws (video)
- Natuurdag evisten

MijnVISmaat.nl

Al je vangstgegevens compleet en overzichtelijk. Thuis en on the spot!

Je mag hier vissen met jouw VISpas
Je mag hier niet vissen met jouw VISpas

Op de Visplanner vind je niet alleen waar je mag vissen met je VISpas maar ook locaties van o.a. trailerhellingen, hengelsportwinkels, bootjesverhuur, forellenvijvers en een grote hoeveelheid visstekken.

Plan je visdag met www.visplanner.nl